

# Schulung der Wahlhelfer\*innen

**Europawahl 09.06.2024**

**Urnenwahllokale**



# Zahlen und Fakten

- Offiziell: „Wahl zum 10. Europäischen Parlament“
- ca. 46.500 Wahlberechtigte
- davon ca. 3.500 EU-Bürger
- Voraussichtlich hohe Briefwahlquote
  - Weniger Wähler an der Urne
  - Weniger Arbeit für Sie



# Zahlen und Fakten

## Wozu das alles?!

- Alle 5 Jahre
- wählen die Bürger der Länder der Europäischen Union
- insgesamt 720 Mitglieder des Europäischen Parlaments (MdEP)
- Auf die BRD entfallen 96 Abgeordnete

# Zahlen und Fakten

## Wozu das alles?!

- Direktwahl, genaueres bestimmt jeder EU-Staat selbst
- BRD: Verhältniswahl mit Listenwahlvorschlägen
- „Geschlossene“ Wahllisten:
  - D.h. die Sitze werden genau in der Reihenfolge der Liste besetzt

# Der Wahlvorstand...

... besteht aus:

- Wahlvorsteher\*in
- Schriftführer\*in
- Stellvertretender Wahlvorsteher\*in
- Stellvertretender Schriftführer\*in
- Bis zu 5 Beisitzer\*innen



# Aufgaben des Wahlvorstands

## - Wahlvorsteher\*in:

- Leitung des Wahlvorstands, Schnellmeldung, Wahlkoffer

## - Schriftführer\*in:

- Führung Wählerverzeichnis, Wahlniederschrift fertigen

## - Beisitzer\*in:

- Ausgabe von Stimmzetteln, Wahlscheine einnehmen, Zugangskontrolle



# Mindestbesetzung des Wahlvorstands

## Während der Wahlhandlung (8 bis 18 Uhr)

- Wahlvorsteher und Schriftführer
- oder deren Vertreter
- plus ein sonstiges Mitglied des Wahlvorstands  
= 3 Personen
- Einteilung in 2 Schichten
  - 8 bis 13 Uhr
  - 13 bis 18 Uhr

# Mindestbesetzung des Wahlvorstands

## Während der Stimmenauszählung (nach 18 Uhr)


- In der Regel **alle** (Viele Hände, schnelles Ende)
- Mindestens aber 5 Mitglieder des Wahlvorstands
- Darunter Wahlvorsteher und Schriftführer oder deren Vertreter



# Mindestbesetzung des Wahlvorstands

## Mindestbesetzung ist gefährdet?

- Ruhe bewahren, Wahlhandlung nicht unterbrechen bzw. pünktlich um 8 Uhr starten
- Wahlhelfer aus 2. Schicht kontaktieren
- Wahlvorsteher kann notfalls anwesende Wähler zu Wahlhelfern bestellen
- Meldung an das Wahlamt abgeben (Kontaktdaten im Koffer)
- Ausfälle in Niederschrift vermerken



# Vorbereitung

- Treffpunkt am Wahllokal: **07:30 Uhr**
- Der Wahlvorsteher verpflichtet die übrigen Mitglieder zur unparteiischen Wahrnehmung des Amtes und zur Verschwiegenheit
- Die Mitglieder des Wahlvorstandes dürfen während ihrer Tätigkeit kein auf eine politische Überzeugung hinweisendes Zeichen sichtbar tragen
- Ggf. unerlaubte Wahlwerbung im Wahllokal entfernen

# Vorbereitung

- Unterlagen aus Wahlkoffer auf Vollständigkeit überprüfen
- Beschilderung zum Wahlraum anbringen
- Wahlbekanntmachung und Muster-Stimmzettel im Wahlraum aufhängen
- Wahlurne prüfen & anschließend verschließen
- Bei Problemen Notfallnummern aus Wahlkoffer kontaktieren

# Wahlvorgang

- Die Wahlhandlung beginnt um **08:00** Uhr
- Ab diesem Zeitpunkt:
  - Wahlberechtigung prüfen
  - Stimmzettel ausgeben
  - Wählerverzeichnis führen
  - Wahlbeteiligung an Wahlamt durchgeben  
(12 Uhr und 16 Uhr)



# Wahlbeobachter

- Der gesamte Wahlvorgang und auch die Stimmenauszählung ist öffentlich
- Jedermann (auch Parteivertreter) hat Zugang und darf unlimitiert zuschauen
- Die Öffentlichkeit darf nie ausgeschlossen werden (Ausnahme Ende der Wahlhandlung um 18 Uhr)
- Störungen sind jedoch zu unterbinden  
Wahlvorstand hat Hausrecht  
Notfalls Polizei und Wahlamt kontaktieren



# Wahlberechtigung

- Wahlberechtigt ist, wer am Wahlsonntag:
  - mindestens 16 Jahre alt ist,
  - die deutsche oder EU-Staatsbürgerschaft besitzt,
  - seit mindestens 3 Monaten mit Hauptwohnung in BRD oder EU-Ausland gemeldet ist
  - und nicht vom Wahlrecht ausgeschlossen ist (z.B. durch Urteil)
- Alle Wahlberechtigten werden im Wählerverzeichnis aufgeführt, das dem Wahlkoffer beiliegt
  - Sie müssen die o.g. Voraussetzungen nicht prüfen

# Muster Wählerverzeichnis

Wählerverzeichnis für die  
Landtagswahl 2022 am  
15.05.2022

Wahllokal-Nr. 01.1 Stadt Hürth  
Milos-Sovak-Schule, Bitte Beschilderung beachten, Plektrudisstraße  
9, 50354 Hürth

Seite 2

WVZ-Nr.	Familienname, Rufname Straße, Hausnummer	Geb.-Datum	Stimmvermerk	WS- Nummer	Bemerkungen	WVZ-Nr.
			LT			
36	Köneke, ██████████ Abtstraße 25	██████████	W	999 / 10619		36
37	Mavromatis, ██████████ Abtstraße 27	██████████	W	999 / 8272		37
38	Nerger, ██████████ Abtstraße 27	██████████				38
39	Nerger, ██████████ Abtstraße 27	██████████				39
40	Aust, ██████████ Abtstraße 27 A	██████████	W	999 / 1077		40
41	Freiburg, ██████████ Abtstraße 27 A	██████████	W	999 / 1078		41
42	Passon, ██████████ Abtstraße 27 A	██████████				42
43	Profita, ██████████ Abtstraße 27 A	██████████	N		W: (390wahl2: 13.04.2022	43
44	Profita, ██████████ Abtstraße 27 A	██████████				44
45	Telgmann, ██████████ Abtstraße 27 A	██████████	W	999 / 12373		45
46	Burger, ██████████ Abtstraße 27 B	██████████				46
47	Niggenaber-Burger, ██████████ Abtstraße 27 B	██████████				47
48	Pischel, ██████████ Abtstraße 27 B	██████████				48
49	Wiedenhoff, ██████████ Abtstraße 27 B	██████████				49

# Das Wählerverzeichnis

- Personen mit **N**-Vermerk sind **n**icht wahlberechtigt. Gründe sind beispielsweise Wegzug aus Hürth
- Personen mit **W**-Vermerk sind nur wahlberechtigt, wenn sie den **W**ahlschein mit der im Wählerverzeichnis eingetragenen Nummer vorweisen können
- Personen ohne N- oder W-Vermerk normal abhaken. Wichtig für Meldung der Wahlbeteiligung!





# Das Wählerverzeichnis

- Wahlbenachrichtigung vorlegen lassen und Person anhand der darauf befindlichen Nummer im Wählerverzeichnis suchen
- Person abhaken
- Falls Wahlbenachrichtigung nicht vorhanden ist, die Adresse und den Namen erfragen
- Sortierung des Wählerverzeichnisses:
  - Straßenname (alphabetisch) und Hausnummer
  - Innerhalb der Hausnummer nach Name



## Wahlbenachrichtigung für die Wahl zum Europäischen Parlament

am Sonntag, 09. Juni 2024, von 8.00 Uhr bis 18.00 Uhr

Stadt Hürth, Friedrich-Ebert-Straße 40, 50354 Hürth

Briefwahlunterlagen können Sie  
auch im Internet beantragen:  
[www.huerth.de](http://www.huerth.de)

Herrn  
Sebastian Grunow  
[REDACTED]  
50354 Hürth



(oder QR-Code einscannen)

# Wahlbenachrichtigung:

→ Ihr Wahlraum: <i>barrierefrei</i>	Milos-Sovak-Schule Bitte Beschilderung beachten Plektrudisstraße 9
--	--

Wahlbezirk: 01.1

Nummer im Wählerverzeichnis: 1404

Sehr geehrte Bürgerin, sehr geehrter Bürger,

Sie sind im Wählerverzeichnis eingetragen und können im oben angegebenen Wahlraum wählen. **Bringen Sie dazu bitte diese Wahlbenachrichtigung mit und halten Sie Ihren Personalausweis – Unionsbürger/innen: Ihren Identitätsausweis – oder Reisepass bereit.**

Sie dürfen Ihr Wahlrecht nur einmal und nur persönlich ausüben.

Wenn Sie durch Briefwahl oder in einem anderen Wahlraum Ihres Kreises wählen wollen, müssen Sie einen Wahlschein beantragen. Den Antrag können Sie mit dem Vordruck auf der Rückseite stellen und bei der Stadt Hürth abgeben oder in einem frankierten Umschlag übersenden. Er kann auch ohne Vordruck schriftlich, elektronisch oder mündlich (*nicht telefonisch*) gestellt werden. Dabei sind Familienname, Vornamen, Geburtsdatum und Anschrift (Straße, Hausnummer, Postleitzahl, Ort) anzugeben; um die Angabe der oben aufgedruckten Nummer, mit der Sie im Wählerverzeichnis eingetragen sind, wird gebeten.

**Wahlscheinanträge werden nur bis zum 07. Juni 2024, 18.00 Uhr entgegengenommen**, bei nachgewiesener plötzlicher Erkrankung auch noch bis zum Wahltag um 15.00 Uhr.

Der Wahlschein mit Briefwahlunterlagen wird auf dem Postweg übersandt. Sie können ihn auch persönlich bei der Stadt Hürth abholen. **Wer für eine/n andere/n einen Wahlschein und Briefwahlunterlagen beantragt oder abholt, muss eine schriftliche Vollmacht des/der Wahlberechtigten vorlegen, siehe Rückseite.**

Falls Ihnen die Briefwahlunterlagen nicht zugehen, muss ein neuer Wahlschein beantragt werden bis spätestens 08. Juni 2024, 12.00 Uhr, da nach erfolgter Beantragung eines Wahlscheins eine Stimmabgabe im Wahlraum ebenfalls nur unter Vorlage eines Wahlscheins möglich ist.

Mit freundlichen Grüßen

**Stadt Hürth**  
**Der Bürgermeister**

Hinweise:

Auskünfte zu barrierefreien Wahlräumen erhalten Sie unter der Telefonnummer 02233 53780, zu kostenlosen Hilfsmitteln für Menschen mit erheblicher Sehbeeinträchtigung unter 0231 55 75 900. Informationen in Leichter Sprache unter [www.bundeswahlleiterin.de/info/leichte-sprache.html](http://www.bundeswahlleiterin.de/info/leichte-sprache.html)

# Wahlschein:

Stadt Hürth **Verlorene Wahlscheine werden nicht ersetzt!**  
 Zutreffendes ankreuzen  oder in Druckschrift ausfüllen

**Wahlschein für**  
 die Wahl zum Europäischen Parlament  
 am **09.06.2024**

Stadt Hürth, Friedrich-Ebert-Straße 40, 50354 Hürth

Nur gültig für den Rhein-Erft-Kreis

Herrn  
**Sebastian Grunow**  
 50354 Hürth

Wahlschein-Nr.	999 / 1
Wählerverzeichnis-Nr. oder vorgesehener Wahlbezirk	<b>01.1 / 1404</b>
<input type="checkbox"/>	<sup>1)</sup> oder Wahlschein gem. § 24 Abs. 2 EuWO

Der/Die oben genannte Wahlberechtigte	
geboren am	Wohnung (PLZ, Ort, Straße, Haus-Nr.) <sup>2)</sup>

- kann mit diesem Wahlschein an der Wahl in dem oben genannten Kreis teilnehmen
- gegen Abgabe des Wahlscheins und unter Vorlage eines Personalausweises - Unionsbürger/innen eines Identitätsausweises – oder Reisepasses durch **Stimmabgabe** im Wahlraum in einem beliebigen Wahlbezirk des oben genannten Kreises  
o d e r
  - durch **Briefwahl**.

Hürth, 02.04.2024

Der Bürgermeister  
 Im Auftrag



gez. Sebastian Grunow

(Dienstsiegel)

Unterschrift des mit der Erteilung des Wahlscheines beauftragten Bediensteten der Gemeinde / kann bei automatischer Erstellung des Wahlscheines entfallen.

→ **Achtung Briefwählerinnen und Briefwähler!** ←  
 Bitte nachfolgende Erklärung vollständig ausfüllen und unterschreiben.  
 Dann den Wahlschein in den roten Wahlbriefumschlag stecken.

Wähler/innen, die des Lesens unkundig oder wegen einer Behinderung gehindert sind, den Stimmzettel zu kennzeichnen, können sich der Hilfe einer anderen Person bedienen. Die Hilfeleistung ist auf technische Hilfe bei der Kundgabe einer von dem/der Wahlberechtigten selbst getroffenen und geäußerten Wahlentscheidung beschränkt. Unzulässig ist eine Hilfeleistung, die unter missbräuchlicher Einflussnahme erfolgt, die selbstbestimmte Willensbildung oder Entscheidung des/der Wahlberechtigten ersetzt oder verändert oder wenn ein Interessenkonflikt der Hilfsperson besteht. Die Hilfsperson muss das 16. Lebensjahr vollendet haben. Sie hat die „Versicherung an Eides statt zur Briefwahl“ zu unterzeichnen. Außerdem ist die Hilfsperson zur Geheimhaltung der Kenntnisse verpflichtet, die sie durch die Hilfeleistung erlangt. Auf die Strafbarkeit einer im Rahmen zulässiger Assistenz entgegen der Wahlentscheidung des/der Wahlberechtigten oder ohne eine geäußerte Wahlentscheidung des/der Wahlberechtigten erfolgten Stimmabgabe wird hingewiesen.

**Versicherung an Eides statt zur Briefwahl <sup>3)</sup>**

**Ich versichere gegenüber der mit der Durchführung der Briefwahl betrauten Gemeindebehörde an Eides statt, dass ich den beigefügten Stimmzettel persönlich – als Hilfsperson gemäß dem erklärten Willen des Wählers/der Wählerin – gekennzeichnet habe.**


Unterschrift des Wählers/der Wählerin	- oder -	Unterschrift der Hilfsperson
_____ Datum, Vor- und Familienname		_____ Datum, Vor- und Familienname
		<b>Weitere Angaben in Blockschrift !</b>
		_____ Vor- und Familienname
		_____ Straße, Hausnummer
		_____ Postleitzahl                      Wohnort

1) Falls erforderlich, von der Gemeindebehörde ankreuzen.  
 2) Nur ausfüllen, wenn Versandanschrift nicht mit der Wohnung übereinstimmt.  
 3) Auf die Strafbarkeit einer falsch abgegebenen Versicherung an Eides statt wird hingewiesen.

# Das Wählerverzeichnis

## ACHTUNG:

- Am **Ende** des Wählerverzeichnisses stehen noch Nachträge!
- Bevor Sie die Wahlleitung anrufen und eine fehlende Person melden, bitte am Ende der Liste nachschauen.



# Das Wählerverzeichnis

- Handschriftliche Vermerke im Wählerverzeichnis sind normal, es handelt sich um Änderungen nach Druck des Verzeichnisses
- Kurzfristige Änderungen werden ggf. am Wahlsonntag per Anruf an den Wahlvorstand durchgegeben.
- Der Schriftführer ändert dann das Verzeichnis handschriftlich ab
- z.B. bei kurzfristiger Ausstellung von Briefwahlunterlagen wegen Erkrankung

# Identitätskontrolle

- Grundsätzlich dient die Wahlbenachrichtigung als Identitätsnachweis.
- Auf Verlangen des Wahlvorstands hat sich die Person jedoch auszuweisen.  
*§ 49 Abs. 6 Nr. 1a) Europawahlordnung*
- Insbesondere Personen ohne Wahlbenachrichtigung müssen sich mittels Personalausweis oder Reisepass ausweisen.



# Wahlscheine

## Wahlscheine, die Anlass zur Beanstandung geben

- Kevin Müller möchte wählen und gibt Wahlschein von Gertrud Müller ab
- Kevin wird nicht zur Wahl zugelassen
- Wahlschein einbehalten, in separate Anlage packen, in Niederschrift unter besondere Vorkommnisse vermerken



# No Go's bei der Urnenwahl

- Stimmzettel markiert
  - Stimmzettel nicht gefaltet
  - Zusätzlicher Gegenstand mit Stimmzettel eingeworfen
  - In Wahlkabine gefilmt / fotografiert
  - Zu zweit in einer Wahlkabine  
Ausnahme: Hilfspersonen  
Sonderfall: Kinder
- Wahlgeheimnis verletzt,  
Wahlvorstand muss einschreiten





# Wahlbeteiligung melden

- Jeweils um **12:00** und **16:00** Uhr muss die Wahlbeteiligung an das Wahlamt gemeldet werden
- Hierzu einfach die Anzahl der bis zu diesem Zeitpunkt im Wählerverzeichnis abgehakten Personen zählen
- Die Gesamtsumme telefonisch an das Wahlamt melden  
Kontakt Daten im Wahlkoffer
- Alternativ: Wahlbeteiligung und Name des Wahllokals per E-Mail an [wahlamt@huerth.de](mailto:wahlamt@huerth.de) senden



# Briefwahlunterlagen im Wahllokal

## Was tun bei Personen, die Briefwahlunterlagen im Urnenlokal abgeben wollen?

- Wahlbriefe müssen streng genommen bis 18 Uhr im Rathaus abgegeben werden
- Alternative:
  - Wahlschein einbehalten (in separate Anlage packen)
  - Anzahl in Niederschrift vermerken (3.2 b)
  - Neuen Stimmzettel ausgeben
  - Wähler wirft den ausgefüllten Stimmzettel ohne sonstige Unterlagen und ohne Umschlag in die Urne



# Briefwahlunterlagen im Wahllokal

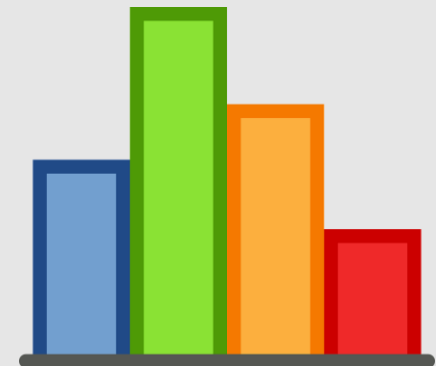
## Was tun bei Personen, die mit Wahlschein wählen möchten?

- Wahlschein muss gültig sein für Rhein-Erft-Kreis
- Es ist egal, welchem Wahllokal der Wähler eigentlich zugewiesen wäre, er kann in jedem Lokal im Kreisgebiet wählen
- Wahlschein einbehalten  
(Niederschrift 3.2 b, in separater Anlage verpacken)
- Stimmzettel ausgeben
- Wähler wirft den ausgefüllten Stimmzettel ohne sonstige Unterlagen und ohne Umschlag in die Urne

# Statistischer Wahlbezirk

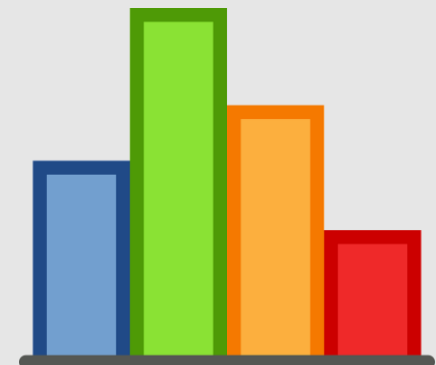
## Berrenrath I - Wendelinusschule

- Zu Statistikzwecken werden Geschlecht und Altersgruppe erfasst
- Die Zuordnung erfolgt über verschiedene Stimmzettel
- Für jedes Geschlecht und Altersgruppe gibt es einen anderen Stimmzettel



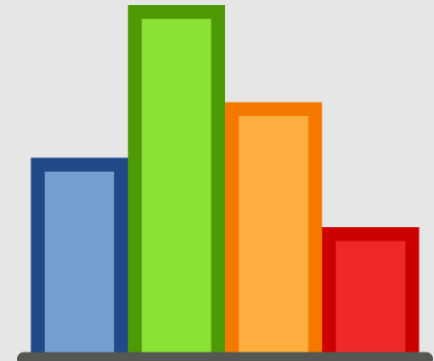
# Statistischer Wahlbezirk

- Im Wählerverzeichnis steht neben jedem Wähler ein Buchstabe
- Bei der Ausgabe des Stimmzettels darauf achten, dass die im Wählerverzeichnis angegebene Buchstabe mit denen des Stimmzettels übereinstimmt
- Kein Stimmzetteltausch mit anderen Lokalen!
- Stimmauszählung verläuft normal
- Auswertung erfolgt durch Wahlleitung



# Statistischer Wahlbezirk

A.	männlich, divers oder ohne Angabe im Geburtenregister, geboren 2000 - 2008
B.	männlich, divers oder ohne Angabe im Geburtenregister, geboren 1990 - 1999
C.	männlich, divers oder ohne Angabe im Geburtenregister, geboren 1980 - 1989
D.	männlich, divers oder ohne Angabe im Geburtenregister, geboren 1965 - 1979
E.	männlich, divers oder ohne Angabe im Geburtenregister, geboren 1955 - 1964
F.	männlich, divers oder ohne Angabe im Geburtenregister, geboren 1954 und früher
G.	weiblich, geboren 2000 - 2008
H.	weiblich, geboren 1990 - 1999
I.	weiblich, geboren 1980 - 1989
K.	weiblich, geboren 1965 - 1979
L.	weiblich, geboren 1955 - 1964
M.	weiblich, geboren 1954 und früher



# Ende der Wahlhandlung

- Die Wahlhandlung endet um Punkt 18:00 Uhr (Niederschrift 2.10)
- Im Raum anwesende Personen werden noch zur Wahl zugelassen
- Wahlvorsteher gibt das Ende der Wahlzeit bekannt
- Wahlraum wird vorübergehend gesperrt (symbolisch Türe zu, Türe auf)
- Die Öffentlichkeit muss für die Auszählung wieder hergestellt werden!



# Niederschrift

- Die Niederschrift ist eine Art Ablaufprotokoll und beschreibt chronologisch die Reihenfolge der durchzuführenden Arbeitsschritte
- **Ruhe bewahren** und die Punkte sorgfältig durchgehen
- Es ist so gut wie kein Vorwissen erforderlich, man muss lediglich das Amtsdeutsch verstehen
- Selbst bei einem kompletten Blackout können Sie sich an der Niederschrift orientieren
- Die Niederschrift ist vollständig auszufüllen





# Niederschrift

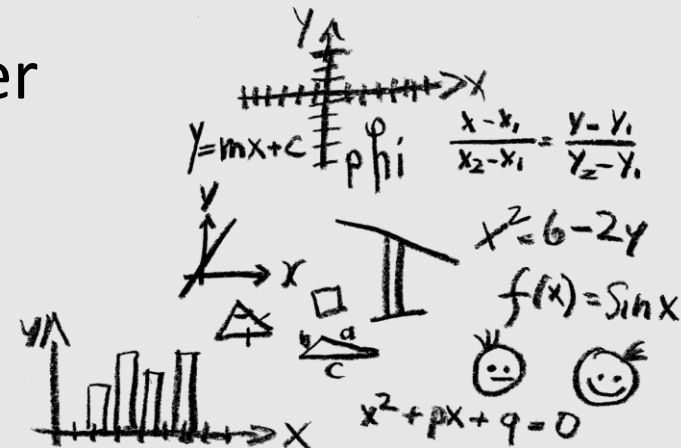
- Es müssen folgende Zahlen festgestellt werden:
  - Einige der Zahlen sind bereits vorab ausgefüllt
  - Anzahl der Stimmabgabevermerke  
(= Haken im Wählerverzeichnis)
  - Anzahl der einbehaltenen Wahlscheine (B1)
  - Anzahl der Stimmzettel = Wähler insgesamt (B)
  - Anzahl der Wahlberechtigten (A1 und A2)  
Aus dem Wählerverzeichnis übernehmen
  - Anzahl der ungültigen Stimmen (C)
  - Anzahl der gültigen Stimmen (D)



# Ergebnisermittlung

## Was tun bei Differenz zwischen Anzahl Wähler und Anzahl der Stimmzettel?

- Ruhe bewahren
- Maximal 2x durchzählen
- Hiernach in Niederschrift vermerken  
*„Differenz konnte nicht geklärt werden“*
- Maßgeblich ist immer die Anzahl der Stimmzettel!



# Muster Stimmzettel

für die Wahl der Abgeordneten des Europäischen Parlaments am 26. Mai 2019

**Stimmzettel**  
im Land Nordrhein-Westfalen  
Sie haben 1 Stimme

1	CDU	Christlich Demokratische Union Deutschlands
2	SPD	Sozialdemokratische Partei Deutschlands
3	GRÜNE	Bündnis 90/Die Grünen
4	LINKE	Die Linke
5	FDP	Freie Demokratische Partei
6	PIRATEN	Piratenpartei
7	THESENKOMITEE	Thesenkomitee
8	INPD	Initiative Neue Politische Denkweise
9	DIE PARTISANEN	Die Partisanen
10	FAMILIE	Partei für Arbeit, Familie, Jugend und Senioren
11	FRÖHE WÄHLER	Partei für Arbeit, Familie, Jugend und Senioren
12	WIRTSCHAFTSRECHT	Partei für Arbeit, Familie, Jugend und Senioren
13	DSP	Deutsche Sozialistische Partei
14	FDSP	Freie Demokratische Sozialistische Partei
15	MLD	Mitbestimmende Linke
16	BP	Bürgerpartei
17	SDP	Sozialdemokratische Partei
18	THESENKOMITEE	Thesenkomitee
19	THESENKOMITEE	Thesenkomitee
20	THESENKOMITEE	Thesenkomitee
21	THESENKOMITEE	Thesenkomitee
22	THESENKOMITEE	Thesenkomitee
23	THESENKOMITEE	Thesenkomitee
24	THESENKOMITEE	Thesenkomitee
25	THESENKOMITEE	Thesenkomitee
26	THESENKOMITEE	Thesenkomitee
27	THESENKOMITEE	Thesenkomitee
28	THESENKOMITEE	Thesenkomitee
29	THESENKOMITEE	Thesenkomitee
30	THESENKOMITEE	Thesenkomitee
31	THESENKOMITEE	Thesenkomitee
32	THESENKOMITEE	Thesenkomitee
33	THESENKOMITEE	Thesenkomitee
34	THESENKOMITEE	Thesenkomitee
35	THESENKOMITEE	Thesenkomitee
36	THESENKOMITEE	Thesenkomitee
37	THESENKOMITEE	Thesenkomitee
38	THESENKOMITEE	Thesenkomitee
39	THESENKOMITEE	Thesenkomitee
40	THESENKOMITEE	Thesenkomitee

# Muster Stimmzettel

- Jeder Bürger hat lediglich **eine** Stimme  
→ Jeder nur ein Kreuz

## ACHTUNG:




- Den Stimmzettel komplett auseinander falten!
- Es könnte sein, dass unten ein zweites Kreuz ist und die Stimmabgabe dadurch ungültig wird (max. 1 Kreuz)



# Auszählung der Stimmen


## „3 Tisch Methode“:

- Tisch A  
zweifelsfrei **gültige** Stimmen
- Tisch B  
zweifelsfrei **ungültige** Stimmen  
bzw. blanko Stimmzettel
- Tisch C  
Stimmen, die **Anlass zu Bedenken** geben




# Auszählung der Stimmen

- **Tisch A**  
*zweifelsfrei **gültige** Stimmen*
- Die Stimmzettel werden auf diesem Tisch nach Parteien sortiert
- Anschließend die Stimmen zählen (am besten mehrfach)
- Die gezählten Stimmen werden der jeweiligen Partei zugeordnet und in der Spalte „ZS I“ in der Niederschrift eingetragen
- ZS = Zwischensumme



# Auszählung der Stimmen




Ergebnis der Wahl im Wahlbezirk				
Summe [C] + [D] muss mit [B] übereinstimmen.				
		ZS I	ZS II	Insgesamt
C	<b>Ungültige</b> Stimmen			
<b>Gültige</b> Erststimmen:				
	Von den <b>gültigen</b> Stimmen entfielen auf den Wahlvo- schlag (Wahlvorschläge in der im Stimmzettel aufgeführten Reihenfolge mit Kurzbe- zeichnung und Kennwort – laut Stimmzettel –)	ZS I	ZS II	Insgesamt
D1	1. CDU			
D2	2. SPD			
D3	3. GRÜNE			
D4	4. AfD			
D5	5. DIE LINKE			
D6	6. FDP			
D7	7. PIRATEN			
D8	8. Tierschutzpartei			
D9	9. NPD			
D10	10. Die PARTEI			
D11	11. FAMILIE			
D12	12. FREIE WÄHLER			
D13	13. Volksabstimmung			
D14	14. ÖDP			
D15	15. DKP			
D16	16. MLPD			
D17	17. BP			



# Auszählung der Stimmen

## - Tisch B


*zweifelsfrei **ungültige** Stimmen  
und **blanko** Stimmzettel*



- Wenn **mehr als ein** Kreuz gesetzt wurde, zählt die Stimme als ungültig
- Wenn **kein** Kreuz gesetzt wurde, zählt die Stimme als ungültig
- Die Stimmzettel werden gezählt (am besten mehrfach)
- Die ermittelte Summe wird unter „ungültige Stimmen“ in der Spalte ZS I eingetragen

# Auszählung der Stimmen

Ergebnis der Wahl im Wahlbezirk				
Summe [C] + [D] muss mit [B] übereinstimmen.				
		ZS I	ZS II	Insgesamt
C	<b>Ungültige</b> Stimmen			
<b>Gültige</b> Erststimmen:				
	Von den <b>gültigen</b> Stimmen entfielen auf den Wahlvorschlag (Wahlvorschläge in der im Stimmzettel aufgeführten Reihenfolge mit Kurzbezeichnung und Kennwort – laut Stimmzettel –)	ZS I	ZS II	Insgesamt
D1	1. CDU			
D2	2. SPD			
D3	3. GRÜNE			
D4	4. AfD			
D5	5. DIE LINKE			
D6	6. FDP			
D7	7. PIRATEN			
D8	8. Tierschutzpartei			
D9	9. NPD			
D10	10. Die PARTEI			
D11	11. FAMILIE			
D12	12. FREIE WÄHLER			
D13	13. Volksabstimmung			
D14	14. ÖDP			
D15	15. DKP			
D16	16. MLPD			
D17	17. BP			




# Auszählung der Stimmen

## - Tisch C

*Stimmen, die Anlass zu **Bedenken** geben*

- D.h. Stimmzettel, auf denen der Wille des Wählers nicht eindeutig zu erkennen ist
- Beispiele für Stimmzettel über die gesondert beschlossen werden sollte:
  - Kreuz nicht eindeutig in die Mitte des Kästchens gesetzt
  - Kreuz wieder durchgestrichen und neu gesetzt
  - Zusätzliche Bemerkungen, Notizen, Zeichnungen
  - Namen auf Stimmzettel notiert




# Auszählung der Stimmen

- **Tisch C**

*Stimmen, die Anlass zu **Bedenken** geben*

- Der Wahlvorstand entscheidet nach Mehrheitsbeschluss über die Gültigkeit der Stimmzettel
- Bei Stimmengleichheit entscheidet die Stimme des Wahlvorstehers




# Auszählung der Stimmen

## - Tisch C


*Stimmen, die Anlass zu **Bedenken** geben*

- Sie sind in Ihrer Entscheidung autark, es gibt kein „richtig oder falsch“
- Der Wählerwille sollte klar erkennbar sein
- Rückseite des Stimmzettels durchlaufend nummerieren und die Entscheidung über die Gültigkeit der Stimme vermerken (bspw. „Nr. 15/20: Gültig für Partei SPD“)



# Auszählung der Stimmen

- **Tisch C**  
*Stimmen, die Anlass zu **Bedenken** geben*
- Führen Sie Strichliste über die von Ihnen getroffenen Entscheidungen
- Tragen Sie die gültigen Stimmen anschließend bei den jeweiligen Parteien in der Niederschrift ein, dieses Mal in der Spalte ZS II
- Die ungültigen Stimmen in der Niederschrift ebenfalls bei ZS II erfassen
- Die Stimmzettel von Tisch C müssen separat verpackt werden!



# Auszählung der Stimmen

## Gültige Stimmen:

Ergebnis der Wahl im Wahlbezirk				
Summe [C] + [D] muss mit [B] übereinstimmen.				
		ZS I	ZS II	Insgesamt
C	Ungültige Stimmen			
<b>Gültige</b> Erststimmen:				
	Von den <b>gültigen</b> Stimmen entfielen auf den Wahlvorschlag (Wahlvorschläge in der im Stimmzettel aufgeführten Reihenfolge mit Kurzbezeichnung und Kennwort – laut Stimmzettel –)	ZS I	ZS II	Insgesamt
D1	1. CDU			
D2	2. SPD			
D3	3. GRÜNE			
D4	4. AfD			
D5	5. DIE LINKE			
D6	6. FDP			
D7	7. PIRATEN			
D8	8. Tierschutzpartei			
D9	9. NPD			
D10	10. Die PARTEI			
D11	11. FAMILIE			
D12	12. FREIE WÄHLER			
D13	13. Volksabstimmung			
D14	14. ÖDP			
D15	15. DKP			
D16	16. MLPD			
D17	17. BP			

## Ungültige Stimmen:

Ergebnis der Wahl im Wahlbezirk				
Summe [C] + [D] muss mit [B] übereinstimmen.				
		ZS I	ZS II	Insgesamt
C	Ungültige Stimmen			
<b>Gültige</b> Erststimmen:				
	Von den <b>gültigen</b> Stimmen entfielen auf den Wahlvorschlag (Wahlvorschläge in der im Stimmzettel aufgeführten Reihenfolge mit Kurzbezeichnung und Kennwort – laut Stimmzettel –)	ZS I	ZS II	Insgesamt
D1	1. CDU			
D2	2. SPD			
D3	3. GRÜNE			
D4	4. AfD			
D5	5. DIE LINKE			
D6	6. FDP			
D7	7. PIRATEN			
D8	8. Tierschutzpartei			
D9	9. NPD			
D10	10. Die PARTEI			
D11	11. FAMILIE			
D12	12. FREIE WÄHLER			
D13	13. Volksabstimmung			
D14	14. ÖDP			
D15	15. DKP			
D16	16. MLPD			
D17	17. BP			

# Auszählung der Stimmen

- Wenn alle 3 Tische ausgezählt und in die Niederschrift eingetragen sind, müssen nur noch die jeweiligen Gesamtsummen ausgerechnet werden


Ergebnis der Wahl im Wahlbezirk				
Summe [C] + [D] muss mit [B] übereinstimmen.				
		ZS I	ZS II	Insgesamt
C	<b>Ungültige Stimmen</b>			
<b>Gültige Erststimmen:</b>				
	Von den <b>gültigen</b> Stimmen entfielen auf den Wahlvorschlag (Wahlvorschläge in der im Stimmzettel aufgeführten Reihenfolge mit Kurzbezeichnung und Kennwort – laut Stimmzettel –)	ZS I	ZS II	Insgesamt
D1	1. CDU			
D2	2. SPD			
D3	3. GRÜNE			
D4	4. AfD			
D5	5. DIE LINKE			
D6	6. FDP			
D7	7. PIRATEN			
D8	8. Tierschutzpartei			
D9	9. NPD			
D10	10. Die PARTEI			
D11	11. FAMILIE			
D12	12. FREIE WÄHLER			
D13	13. Volksabstimmung			
D14	14. ÖDP			
D15	15. DKP			
D16	16. MLPD			
D17	17. BP			





# Ergebnisermittlung

- Der Schriftführer füllt die Niederschrift vollständig aus
- Ggf. besondere Vorkommnisse notieren (5.1)
- **Alle** Mitglieder des Wahlvorstands unterschreiben diese (Niederschrift 5.6)
- Oder geben die Gründe für die Verweigerung an (Niederschrift 5.7)



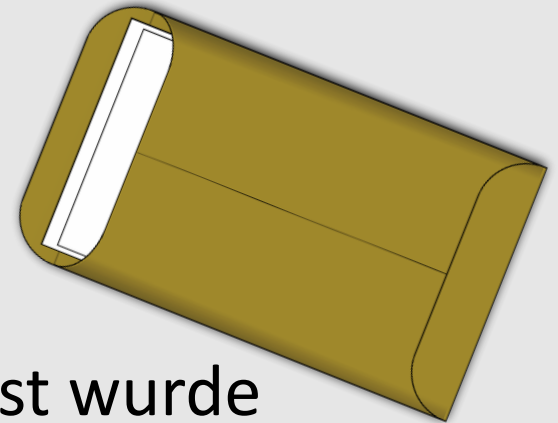
# Schnellmeldung

- Der Wahlvorsteher ruft bei der Schnellwahl-Hotline an
- Passwort aus Koffer nennen
- Ergebnis durchgeben, auf Bestätigung warten
- Erst wenn die Bestätigung des Wahlamtes vorliegt, sollten die Stimmzettel in die Anlagen verpackt werden! Denn im worst case muss nochmal gezählt werden
- Anlagen = Umschläge zur Verpackung der Stimmzettel



# Anlagen packen

- Eindeutig gültige Stimmzettel, nach Parteien geordnet  
(Tisch A)
- Stimmzettel, bei denen der Wähler keine Stimme abgegeben hat  
(Tisch B)
- Eindeutig ungültige Stimmzettel  
(Tisch B)
- Stimmzettel, über die Beschluss gefasst wurde  
(Tisch C)
- Eingenommene Wahlscheine



# Wahlkoffer übergeben

- Der Wahlvorsteher bringt den Wahlkoffer zurück ins Rathaus (Erdgeschoss vor der Poststelle)
- Der Inhalt wird dort von der Wahlleitung geprüft
- Insbesondere wird kontrolliert, ob alle Anlagen enthalten sind und die Unterschriften auf der Niederschrift vollzählig sind
- Bitte auf Abschluss der Prüfung warten



# Haben Sie noch Fragen?



# Vielen Dank für Ihre Aufmerksamkeit!

- Viel Erfolg am Wahlsonntag!
- Bei Rückfragen:  
Sebastian Grunow  
Tel.: 02233/53-780  
Mobil: 0171/6961501  
E-Mail: [wahlamt@huerth.de](mailto:wahlamt@huerth.de)

