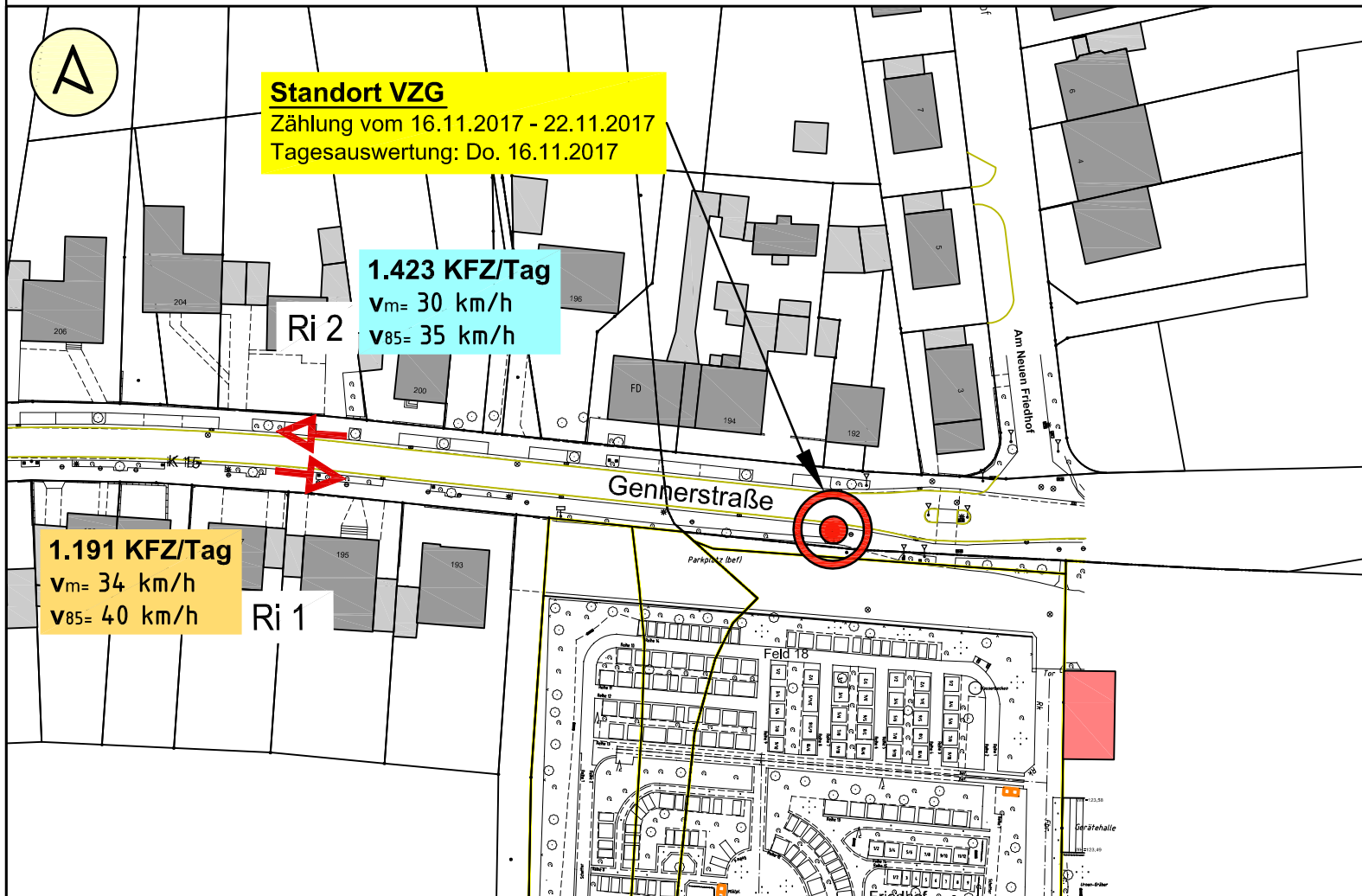


VERKEHRSZÄHLUNG HÜRTH - FISCHENICH

GENNERSTRASSE





Wochenauswertung 16.11. - 22.11.2017

Werte	Ri. 1 Fischenich	Ri. 2 Luxemburger Str. B265
Verkehrsmenge	6.974 KFZ/Woche	8.398 KFZ/Woche
V_{15}	28 km/h	23 km/h
V_m	34 km/h	29 km/h
V_{85}	41 km/h	35 km/h

Maßstab 1 : 1000

LEGENDE

-  STANDORT ZÄHLSTELLEN
-  FAHRTRICHTUNG

1.191 KFZ/Tag
 $v_m = 34 \text{ km/h}$
 $v_{85} = 40 \text{ km/h}$

Verkehrsmenge pro Tag und Richtung
mittlere Geschwindigkeit in km/h
Höchstgeschwindigkeit, die von 85% aller KFZ nicht überschritten wird

AUSWERTUNG DER VERKEHRSZÄHLUNG



Amt für Planung, Vermessung und Umwelt

Frau Metternich
gezeichnet: Frau Ro, Schneider

Nov. 2017
Nov. 2017